

# ***RAPPORT D'ACTIVITES***

## ***2008***

### ***Centre de planning familial***

***Rue St-Maurice 4***

***2000 Neuchâtel***

***tel 032 / 717 74 35***

***fax 032 / 717 74 19***

***E-mail : [Planning.Familial@ne.ch](mailto:Planning.Familial@ne.ch)  
[www.planning-familial-ne.ch](http://www.planning-familial-ne.ch)***

***Permanences : lundi, mardi, vendredi de 14 à 18 heures  
mercredi de 13 à 19 heures***

**Conseillères :** Mmes Nadia Hügli Valois, responsable du Service  
Irène Chollet Vial  
Dominique Ducry  
Catherine Stangl  
Catherine Robbiani

*CENTRE DE PLANNING FAMILIAL ET DE  
CONSULTATION EN MATIERE DE GROSSESSE*

*Rapport d'activités 2008*

## **Permanences et organisation du travail**

A l'exception des jours fériés, les cinq conseillères ont assuré sans interruption l'ouverture des permanences à la Rue St-Maurice 4, soit les lundis, mardis et vendredis de 14 heures à 18 heures, et les mercredis de 13 heures à 19 heures; chaque permanence étant assurée à double par deux conseillères.

Les jeudis après-midi sont réservés aux supervisions et différents colloques de travail de l'équipe.

La plupart des matins sont occupés par les entretiens individuels à l'hôpital NHP avec les accouchées et les personnes hospitalisées pour une interruption de grossesse.

Le travail administratif, la tenue des dossiers, les contacts avec les différents partenaires, la mise à jour de la bibliothèque, occupent également une bonne partie des matinées.

L'accueil de groupes divers, notamment des élèves des écoles secondaires et supérieures, représente toujours une part très importante de leurs activités.

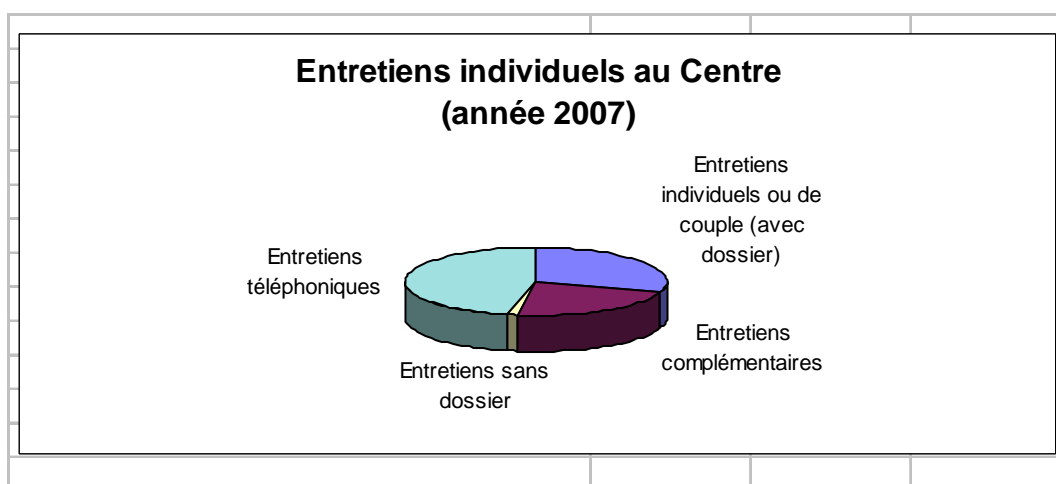

## **Statistiques**

Comme chaque année, les dossiers constitués pour toute personne consultant le service pour la première fois ont fait l'objet de statistiques informatisées permettant de suivre l'évolution et les changements dans la clientèle faisant appel au Planning familial.

## Entretiens individuels

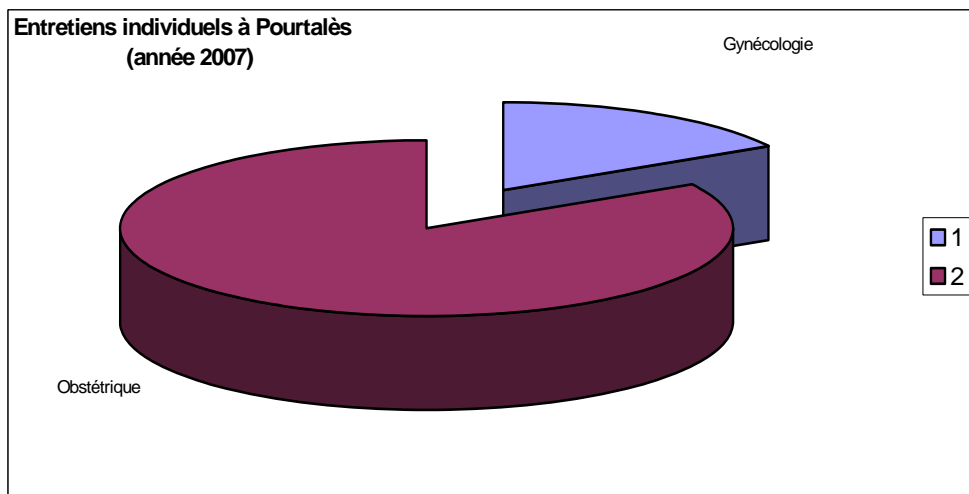
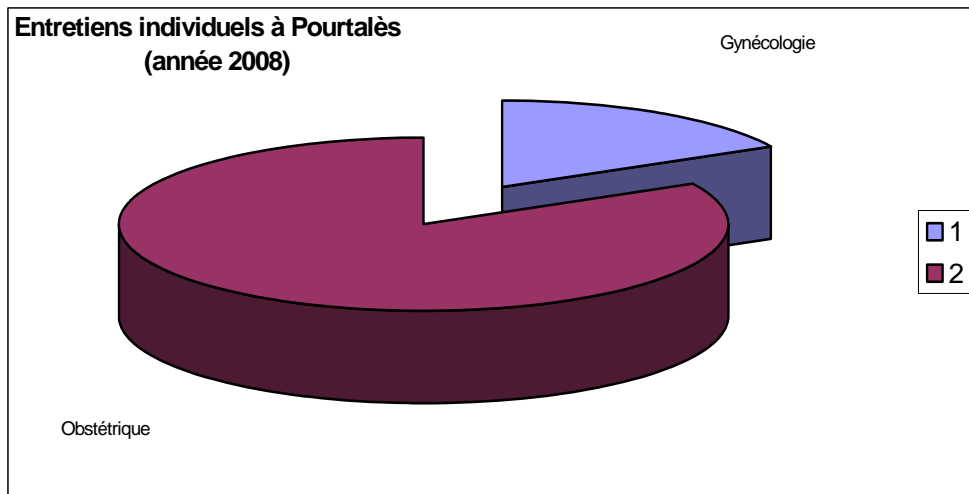
### Au centre

	<u>2008</u>	<u>2007</u>
Entretiens individuels ou de couple (avec dossier)	550	504
Entretiens complémentaires	358	370
Entretiens sans dossier	33	24
<u>Entretiens téléphoniques</u>	<u>732</u>	<u>773</u>
<b>Sous-total des consultations individuelles ou de couple</b>	<b>1673</b>	<b>1671</b>



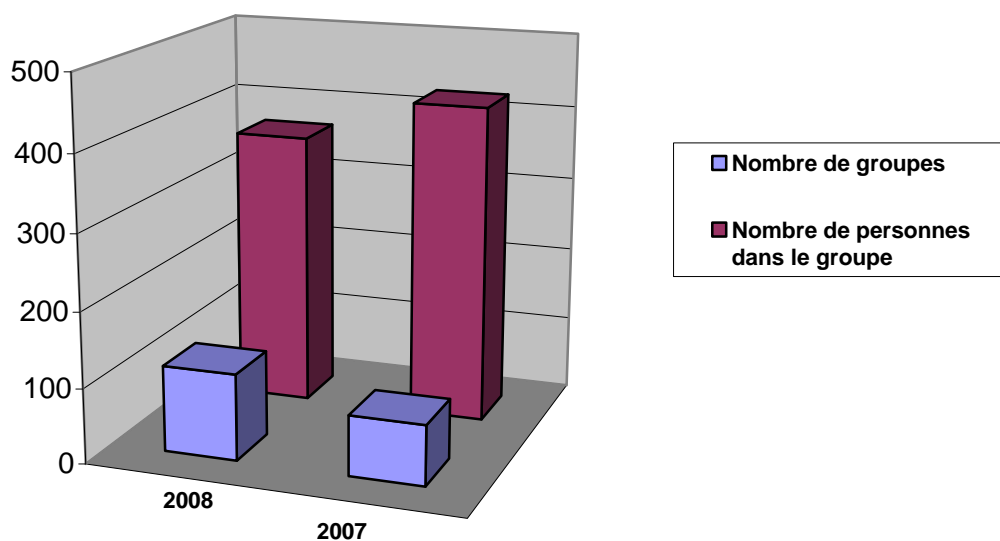
## A la maternité de Pourtalès

	<u>2008</u>	<u>2007</u>
Entretiens individuels en gynécologie	206	195
Entretiens individuels en obstétrique	981	983
<b>Sous-total des consultations individuelles</b>	<b>1187</b>	<b>1178</b>
<b>Total</b>	<b><u>2860</u></b>	<b><u>2849</u></b>



## *Personnes vues en groupes*

	<u>2008</u>	<u>2007</u>
<b>Total des groupes et des personnes</b>	<b>92 groupes = 367</b>	<b>60 groupes = 425</b>



## *Statistiques concernant les consultations au Centre*

Ces statistiques concernent les personnes vues individuellement ou en couple pour lesquelles un dossier a été établi :

	<u>2008</u>	<u>2007</u>
- de 20 ans	340 personnes	297 personnes
+ de 20 ans	210 personnes	207 personnes
	550 personnes	504 personnes

## Entretiens complémentaires

Parmi ces 550 (504) personnes, certaines ont bénéficié d'entretiens complémentaires plus ou moins nombreux selon les motifs de la consultation.

	<u>2008</u>	<u>2007</u>
- de 20 ans	193 entretiens complémentaires	142 entretiens complémentaires
+ de 20 ans	165 entretiens complémentaires	228 entretiens complémentaires
	<hr/>	<hr/>
	358 entretiens complémentaires	370 entretiens complémentaires

<i>1. Sexe</i>	<u>2008</u>	<u>2007</u>
Femmes seules ou couples	533	487
Hommes seuls	17	17
	<hr/>	<hr/>
	<b>550</b>	<b>504</b>
 <i>2. Age</i>		
13 ans	148	117
14 ans		
15 ans		
16 ans		
17 ans	192	180
18 ans		
19 ans		
20 ans	26	11
21 ans		
22 ans		
23 ans		
24 ans		
	71	71
25 à 29 ans	54	56
30 à 39 ans		
Plus de 40 ans		
	63	61
	22	19
	<b>340</b>	<b>297</b>
	<b>62,0%</b>	<b>59,0%</b>
	<b>71</b>	<b>71</b>
	<b>13,0%</b>	<b>14,5%</b>
	<b>139</b>	<b>136</b>
	<b>25,0%</b>	<b>26,5%</b>

	<u>2008</u>		<u>2007</u>	
<b>3. Domicile</b>				
Neuchâtel	203	37,0%	204	40,5%
Communes	331	60,0%	284	56,5%
Autres cantons	14	2,5%	22	3,0%
Etranger	2	0,5%	0	0%
<b>4. Nationalité</b>				
Suisse	406	74,0%	366	72,5%
Etrangère	144	26,0%	138	27,5%
Inconnue	0	0%	0	0%
<b>5. Statut résidence</b>				
Sans permis	7		7	
Permis B	54		39	
Permis C	73		79	
Permis N et F	6		9	
Permis L	4		4	
Inconnu	0		0	
<b>6. Etat civil</b>				
Célibataire	479	87,0%	423	84,0%
Marié	52	9,5%	55	11,0%
Séparé	7	1,5%	14	2,5%
Divorcé	12	2,0%	12	2,5%
Veuf	0	0%	0	0%
<b>7. Nombre d'enfants</b>				
Pas d'enfant	478	87,0%	432	86,0%
Un enfant	27	5,0%	41	8,0%
Deux enfants	26	4,5%	19	3,5%
Trois enfants et plus	19	3,5%	12	2,5%
<b>8. Activité</b>				
Scolarité obligatoire	75	13,5%	79	15,5%
Apprenti, étudiant	308	56,0%	246	49,0%
Avec activité professionnelle	107	19,5%	95	19,0%
Sans activité professionnelle	34	6,0%	40	8,0%
Chômage	5	1,0%	12	2,5%
AI, assistance	21	4,0%	32	6,0%
<b>9. Accompagnement</b>				
Seule	353	64,0%	314	62,5%
Mari – partenaire	82	15,0%	76	15,0%
Famille, personne responsable	20	3,5%	26	5,0%
Amie, traductrice	95	17,5%	88	17,5%

	<u>2008</u>		<u>2007</u>	
<b>10. Venue</b>				
Initiative personnelle	389	71,0%	351	70,0%
Envoyé par un tiers	73	13,0%	51	10,0%
Vue à la MAT – IVG	15	3,0%	18	3,5%
Groupes, GIS, etc...	18	3,0%	24	4,5%
Envoyé par policlinique/médecin	55	10,0%	60	12,0%
<b>11. Motif de la consultation</b>				
<b>Contraception</b>				
1 <sup>ère</sup> démarche	115	21,0%	82	16,0%
Changement, suite	67	12,0%	79	15,5%
Problèmes	14	2,5%	19	4,0%
Contraception post-coïtale	159	29,0%	152	30,0%
<b>Grossesse</b>				
Ambivalence	36	} 9,0%	28	} 7,5%
Poursuite de la grossesse	8		8	
Post-partum	7		2	
<b>IVG</b>				
Pré – IVG	13	} 3,5%	19	} 5,0%
Post – IVG	6		6	
<b>Demande médicale</b>				
Retard des règles, test de grossesse	52	} 11,0%	29	} 7,0%
Infos, plaintes somatiques	8		6	
<b>Fertilité, stérilité</b>				
Infos, désir d'enfant	8	} 1,5%	20	} 4,0%
Demande d'adoption	0		0	
Ménopause	0		0	
<b>MST, Sida</b>				
Infos, orientations	5	1,0%	5	1,0%
<b>Sexualité</b>				
Infos, éducation sexuelle	10	} 4,0%	8	} 3,5%
Difficultés sexuelles	11		9	
<b>Difficultés relationnelles et psychologiques</b>				
Couples, parents, enfants, personnelles	20	4,0%	21	4,0%
<b>Violence passée ou actuelle</b>				
Abus sexuel, viol	4	} 0,5%	2	} 0,5%
Violence physique	0		0	
Violence psychique	0		0	
Infos, orientation	0		0	
<b>Problèmes sociaux, juridiques</b>				
	7	1,0%	9	2,0%

	<u>2008</u>		<u>2007</u>	
<b>12. Méthode de contraception utilisée</b>				
<b>Pas de contraception</b>				
Pas le motif de la consultation	96	17,5%	91	18,0%
Pas nécessaire	37	7,0%	29	6,0%
Aucune (serait nécessaire)	42	7,5%	37	7,5%
<b>Méthode sûre</b>				
Pilule	62	} 13,5%	68	} 15,5%
Pilule + condom ou Fémidom	5			
Depo - provera	2			
Stérilisation femme ou homme	0			
Nuva Ring	2			
Patch	0			
Implanon	4			
<b>Méthode relativement sûre</b>				
Condom toujours	216	} 40,0%	199	} 40,0%
Fémidom	0			
Diaphragme	0			
DIU	4			
Auto-observation	1			
<b>Méthode peu sûre</b>				
Condom parfois	69	} 14,5%	57	} 13,0%
Spermicides	0			
Coït interrompu	8			
Calculs	0			
Calculs + condom	2			
<b>13. Méthode de contraception choisie</b>				
<b>Pas de contraception</b>				
Pas le motif de consultation	108	20,0%	110	22,0%
Pas nécessaire	9	1,5%	4	0,5%
Aucune (serait nécessaire)	3	0,5%	6	1,0%
<b>Méthode sûre</b>				
Pilule	185	} 49,0%	167	} 46,0%
Pilule + condom ou Fémidom	60			
Depo-provera	0			
Stérilisation femme ou homme	2			
Nuva Ring, Patch, Impanon	24			
<b>Méthode relativement sûre</b>				
Condom toujours	137	} 28,0%	132	} 30,0%
Fémidom	0			
Diaphragme	0			
DIU	16			
Auto-observation	1			
<b>Méthode peu sûre</b>				
Condom parfois	3	} 1,0%	1	} 0,5%
Spermicides	1			
Coït interrompu	1			
Calculs	0			
Calculs + condom	0			

	<u>2008</u>		<u>2007</u>	
<b>14. Relation sexuelle</b>				
Jamais	45	8,0%	34	7,0%
Sans actuellement	4	1,0%	3	0,5%
Début	204	37,0%	187	37,0%
Plus d'une année	297	54,0%	280	55,5%
<b>15. Orienté vers</b>				
Service social	1	} 64,0%	4	} 42,0%
Service psycho-social	4		4	
Consultation couple	3		1	
Consultation juridique	2		3	
Médecin	254		112	
Policlinique	84		66	
Groupe Sida Neuchâtel	2		0	
Autres (PF, OCMT, Drop-In)	32		23	
<b>16. Entretiens complémentaires : motifs de la consultation</b>				
Contraception d'urgence	52	14,5%	38	10,5%
Suivi contraception	65	18,5%	73	20,5%
CCG, test de grossesse, IVG	81	22,5%	70	19,0%
Fertilité, stérilité	13	3,5%	27	7,5%
Information, difficultés sexuelles	48	13,0%	60	16,0%
Difficultés relationnelles et psychologiques	73	20,5%	75	20,0%
Problèmes sociaux, juridiques	9	2,5%	24	6,5%
Violences	0	0%	2	0,5%
Divers	17	5,0%	1	0%
<b>TOTAL</b>	<b>358</b>		<b>370</b>	

## Statistiques concernant les interruptions volontaires de grossesse (IVG)

Elles concernent les personnes vues dans le service de gynécologie de l'Hôpital NHP :  
**206 personnes en 2008** (195 en 2007).

	<u>2008</u>		<u>2007</u>	
<b>1. Âge</b>				
14 ans	0	} 6,5%	1	} 5,0%
15 ans	0		2	
16 – 17 ans	13		7	
18 - 20 ans	22	10,5%	23	12,0%
21 - 24 ans	32	15,5%	37	19,0%
25 - 29 ans	52	25,5%	42	21,5%
30 – 39 ans	61	29,5%	59	30,0%
40 ans et plus	26	12,5%	24	12,5%
<b>2. Domicile</b>				
Neuchâtel	84	41,0%	70	36,0%
Communes NE	112	54,5%	109	56,0%
Autres cantons	7	3,5%	15	8,0%
Etranger	3	1%	1	0%
<b>3. Nationalité</b>				
Suisse	125	60,5%	119	61,0%
Etrangère	81	39,5%	76	39,0%
<b>4. Statut résidence</b>				
Sans permis	3		2	
Permis B	32		28	
Permis C	34		37	
Permis F et N	7		4	
Permis L	1		3	
Inconnu	4		2	
<b>5. Etat civil</b>				
Célibataire	116	56,5%	102	52,5%
Mariée	59	28,5%	59	30,5%
Séparée	13	6,5%	12	6,0%
Divorcée	17	8,0%	22	11,0%
Veuve	1	0,5%	0	0%
<b>6. Nombre d'enfants</b>				
Pas d'enfant	115	56,0%	99	51,0%
Un enfant	34	16,5%	45	23,0%
Deux enfants	38	18,5%	33	17,0%
Trois enfants et plus	19	9,0%	18	9,0%

	<u>2008</u>		<u>2007</u>	
<b>7. Activité</b>				
Scolarité obligatoire	3	1,5%	4	2%
Etudiante, apprentie	38	18,0%	43	22,0%
Avec activité professionnelle	113	55,0%	103	53,0%
Sans activité professionnelle	32	15,5%	28	14,5%
Chômage	8	4,0%	8	4,0%
AI, assistance	12	6,0%	9	4,5%
<b>8. Motif de consultations</b>				
IVG par aspiration ou curetage	58	28,0%	72	37,0%
Mifegyne	140	68,0%	117	60,0%
Prostaglandines	2	1,0%	4	2,0%
Curetage évacuateur	5	2,5%	2	1,0%
Autres motifs gynécologiques	1	0,5%	0	0%
<b>9. Méthode de contraception utilisée</b>				
Pas de contraception	45	} 22,0%	40	} 20,5%
<b>Méthode sûre</b>				
Pilule	53	} 27,0%	48	} 28,0%
Pilule + condom ou Fémidom	2			
Depo-Provera	0			
Stérilisation femme ou homme	0			
Nuva Ring	1			
Patch	0			
Implanon	0			
<b>Méthode relativement sûre</b>				
Condom toujours	43	} 23,5%	50	} 25,5%
Fémidom	0			
Diaphragme	0			
DIU	4			
Auto-observation	1			
<b>Méthode peu sûre</b>				
Condom parfois	31	} 27,5%	31	} 26,0%
Spermicides	0			
Coït interrompu	9			
Calculs	10			
Calculs + condom	7			

	<u>2008</u>		<u>2007</u>	
<b>10. Méthode de contraception choisie</b>				
<b>Pas de contraception</b>				
Pas nécessaire	3	1,5%	1	0%
Aucune (serait nécessaire)				
<b>Méthode sûre</b>				
Pilule	93	} 69,5%	78	} 67,5%
Pilule + condom ou Fémidom	6		6	
Depo – provera	4		6	
Stérilisation femme ou homme	5		6	
Nuva ring	7		6	
Patch	6		8	
Implanon	22		21	
<b>Méthode relativement sûre</b>				
Condom toujours	10	} 29,0%	18	} 32,5%
Fémidom	0		0	
Diaphragme	0		0	
DIU	50		45	
Auto-observation	0		0	
<b>Méthode peu sûre</b>				
Condom parfois	0	0%	0	0%
<b>11. Relation sexuelle</b>				
Début	14	7,0%	14	7,0%
Plus d'une année	192	93,0%	181	93,0%

## ACTIVITES ANNEXES, AU CENTRE ET A L'EXTERIEUR

CES ACTIVITES REPRESENTENT LES RENCONTRES AVEC DIFFERENTS GROUPES, LES COLLOQUES ET LES REPRESENTATIONS AU CENTRE ET A L'EXTERIEUR

### **Animations destinées aux écoles et autres institutions**

- 28 ateliers lors des Journées-Santé du GIS pour les 9<sup>ème</sup> année des collèges du Val-de-Travers, de Cescole, des Cerisiers, soit 142 élèves
  - 4 ateliers lors des Journées-Santé pour les 9<sup>ème</sup> année du collège des Terreaux, soit 26 élèves
  - 4 ateliers lors des Journées-Santé pour les 9<sup>ème</sup> année du collège du Bas-Lac, soit 20 élèves
  - 1 groupe de l'institution de Malvilliers : 4 élèves
  - 1 groupe de la fondation Borel de Dombresson : 3 élèves
  - 2 groupes de la classe d'accueil « Jet » du CPLN, soit 10 élèves
  - 4 classes de biologie, 1<sup>ère</sup>, 2<sup>ème</sup> et 3<sup>ème</sup> année du Lycée Jean Piaget, soit 74 élèves
- Soit un total de 44 groupes / 279 personnes**

### **Rencontres individuelles ou en groupes avec divers collaborateurs (enseignants, médecins, animateurs, responsables d'institutions)**

- 48 rencontres totalisant 88 personnes

### **Total des groupes et personnes:**

92 groupes totalisant 367 personnes

### **Colloques**

- Colloques internes de l'équipe des conseillères : 30 séances
  - Colloque général de toute la Section de la Santé et des Affaires sociales: Planning familial, Office de l'Aide sociale, Orthophonie, Agence communale AVS/AI
  - Colloques des responsables de services : 3 séances
  - Colloques avec les conseillères du Planning familial de La Chaux-de-Fonds : 4 séances
- soit 38 colloques**

### **Comités**

- Trois des conseillères participent activement à différents comités en lien avec la fonction de Planning familial : comités de l'Association faïtière PLANes, comités de l'Association professionnelle ASCPF, comités du GIS, comités et bureaux du GSN, comité de gestion du Conseil conjugal, commissions de travail « Enquête sur l'application de la loi fédérale sur l'IVG », séances de travail avec le Bureau des étrangers.
- soit un total de 34 séances**

### **Conférences et journées de formation**

- Supervisions mensuelles de groupe avec le Planning familial de La Chaux-de-Fonds : 9 séances de 2h30 heures
- Séminaires de Lausanne : 5 demi-journées
- Diverses journées de formation réparties entre les conseillères, dont 1 jour de formation au « Diagnostic prénatal de grossesse » organisé par Planès
- Dans le cadre du Service de la formation continue, formation en gestion publique, option « pilotage d'équipes » suivie par Catherine Stangl et poursuivie en 2009.
- Conférence organisée au NHP, en collaboration avec le Planning familial du haut du canton et la responsable de la Maternité de La Chaux-de-Fonds sur les « Mutilations génitales féminines ». Séance rassemblant 85 personnes du monde médical, para-médical et éducatif.
- Formation donnée par la responsable du Service aux pharmaciens du Canton sur la contraception d'urgence Norlevo, à la demande du laboratoire Sandoz SA, rassemblant 47 pharmaciens.
- Participation de la responsable du Service à deux émissions radiophoniques sur RTN : « Ouvrez les guillemets » ainsi que lors de la Journée mondiale de la contraception.

Nadia Hügli – mai 2009