

RAPPORT D'ACTIVITES

2006

Centre de planning familial

Rue St-Maurice 4

2000 Neuchâtel

tel 032 / 717 74 35

fax 032 / 717 74 19

***E-mail : Planning.Familial@ne.ch
www.planning-familial-ne.ch***

***Permanences : lundi, mardi, vendredi de 14 à 18 heures
mercredi de 13 à 19 heures***

Conseillères : Mmes Nadia Hügli Valois
Irène Chollet Vial
Dominique Ducry
Catherine Stangl
Catherine Robbiani

*CENTRE DE PLANNING FAMILIAL ET DE
CONSULTATION EN MATIERE DE GROSSESSE*

Rapport d'activités 2006

Permanences et organisation du travail

A l'exception des jours fériés, les cinq conseillères ont assuré sans interruption l'ouverture des permanences du Centre de Planning familial, soit les lundis, mardis et vendredis de 14 heures à 18 heures, et les mercredis de 13 heures à 19 heures; chaque permanence étant assurée à double par deux conseillères.

Les jeudis après-midi sont réservés aux supervisions et différents colloques de travail de l'équipe.

La plupart des matins sont occupés par les entretiens individuels à l'hôpital NHP avec les accouchées et les personnes hospitalisées pour une interruption de grossesse.

Le travail administratif, la tenue des dossiers, les contacts avec les différents partenaires, la mise à jour de la bibliothèque, occupent également une bonne partie des matinées.

L'accueil de groupes divers, notamment des élèves des écoles secondaires et supérieures, réparti durant toute l'année scolaire, représente toujours une part très importante de leurs activités.



Statistiques

Comme chaque année, les dossiers constitués pour toute personne consultant le service pour la première fois ont fait l'objet de statistiques permettant de suivre l'évolution et les changements dans la clientèle faisant appel au Planning familial.

Entretiens individuels

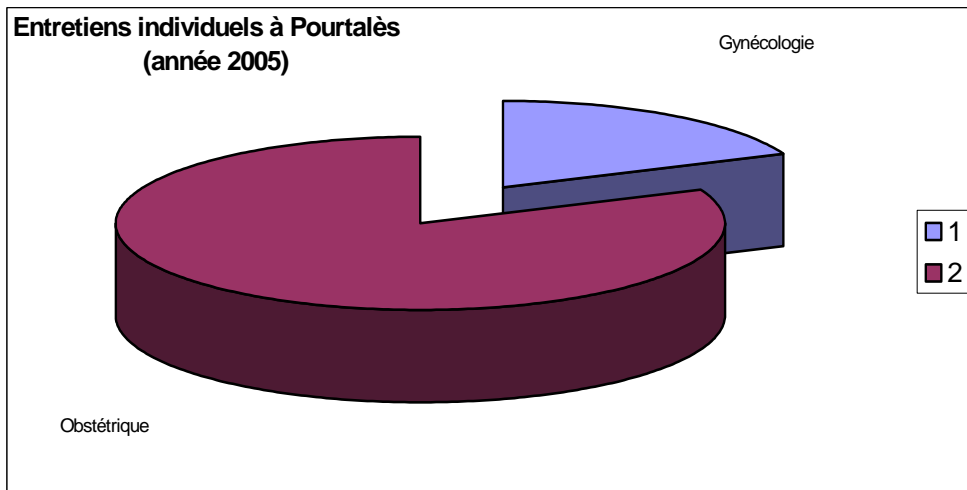
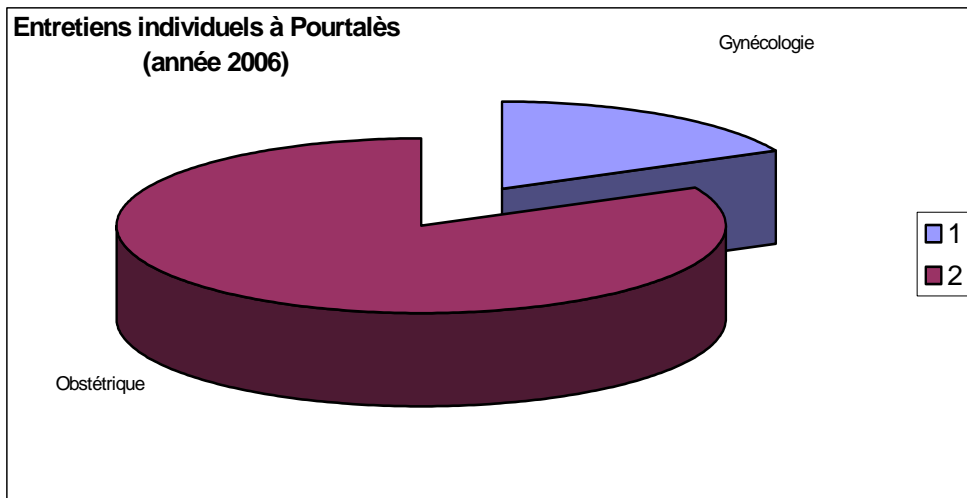
Au centre

	<u>2006</u>	<u>2005</u>
Entretiens individuels ou de couple (avec dossier)	482	534
Entretiens complémentaires	329	400
Entretiens sans dossier	42	25
<u>Entretiens téléphoniques</u>	<u>778</u>	<u>881</u>
Sous-total des consultations individuelles ou de couple	1631	1840



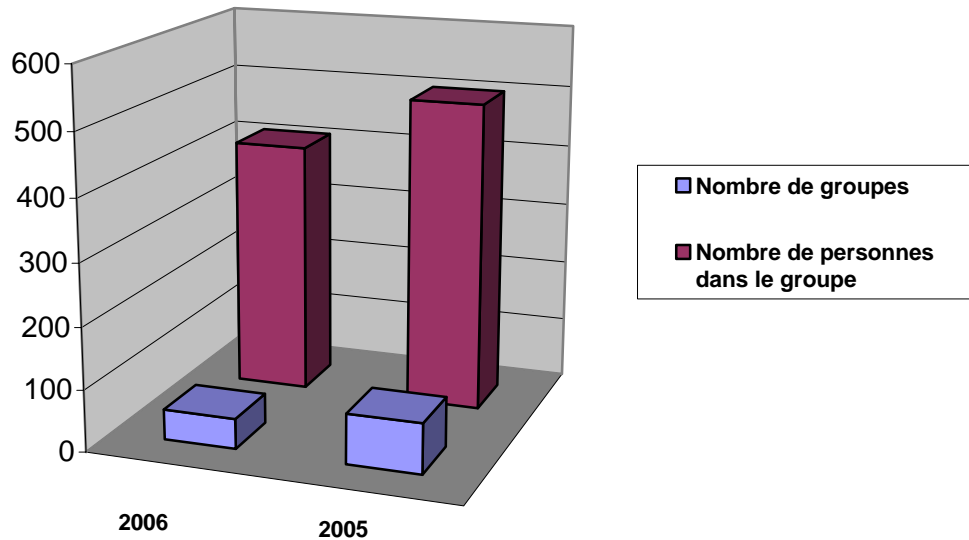
A la maternité de Pourtalès

	<u>2006</u>	<u>2005</u>
Entretiens individuels en gynécologie	215	208
Entretiens individuels en obstétrique	996	912
Sous-total des consultations individuelles	1211	1120
Total	<u>2842</u>	<u>2960</u>



Personnes vues en groupes

	<u>2006</u>	<u>2005</u>
Total des groupes et des personnes	49 groupes = 410	81 groupes = 502



Statistiques concernant les consultations au Centre

Ces statistiques concernent les personnes vues individuellement ou en couple pour lesquelles un dossier a été établi :

	<u>2006</u>	<u>2005</u>
- de 20 ans	262 personnes	270 personnes
+ de 20 ans	220 personnes	264 personnes
	482 personnes	534 personnes

Entretiens complémentaires

Parmi ces 482 (534) personnes, certaines ont bénéficié d'entretiens complémentaires plus ou moins nombreux selon les motifs de la consultation.

	<u>2006</u>	<u>2005</u>
- de 20 ans	117 entretiens complémentaires	118 entretiens complémentaires
+ de 20 ans	212 entretiens complémentaires	282 entretiens complémentaires
	<hr/>	<hr/>
	329 entretiens complémentaires	400 entretiens complémentaires

<i>1. Sexe</i>	<u>2006</u>	<u>2005</u>
Femmes seules ou couples	464	509
Hommes seuls	18	25
	<hr/>	<hr/>
	482	534

<i>2. Age</i>	<u>2006</u>	<u>2005</u>	
13 ans	115	124	
14 ans			
15 ans			
16 ans			
	262	54,5%	
17 ans	147	146	
18 ans			
19 ans			
20 ans	28	42	
21 ans			
22 ans			
23 ans			
24 ans	17	15	
	99	20,5%	
25 à 29 ans	43	52	
30 à 39 ans			
Plus de 40 ans			
	53	67	
	25	23	
	121	25,0%	
		142	26,5%

	<u>2006</u>		<u>2005</u>	
3. Domicile				
Neuchâtel	195	40,5%	218	41,0%
Communes	260	54,0%	294	55,0%
Autres cantons	24	5,0%	22	4,0%
Etranger	3	0,5%	0	0%
4. Nationalité				
Suisse	351	73,0%	371	69,0%
Etrangère	131	27,0%	163	31,0%
Inconnue	0	0%	0	0%
5. Statut résidence				
Sans permis	6		10	
Permis B	42		45	
Permis C	68		89	
Permis N et F	11		12	
Permis L	3		7	
Inconnu	1		0	
6. Etat civil				
Célibataire	395	82,0%	436	82,0%
Marié	66	14,0%	73	13,5%
Séparé	13	2,5%	14	2,5%
Divorcé	7	1,5%	11	2,0%
Veuf	1	0%	0	0%
7. Nombre d'enfants				
Pas d'enfant	411	85,0%	450	84,5%
Un enfant	27	5,5%	38	7,0%
Deux enfants	32	7,0%	29	5,5%
Trois enfants et plus	12	2,5%	17	3,0%
8. Activité				
Scolarité obligatoire	70	14,0%	67	12,5%
Apprenti, étudiant	233	48,0%	256	48,0%
Avec activité professionnelle	107	22,0%	125	23,5%
Sans activité professionnelle	39	8,0%	48	9,0%
Chômage	13	2,5%	14	2,5%
AI, assistance	29	6,0%	24	4,5%
9. Accompagnement				
Seule	282	59,0%	347	65,0%
Mari – partenaire	84	17,5%	73	13,5%
Famille, personne responsable	22	4,0%	21	4,0%
Amie, traductrice	94	19,5%	93	17,5%

	<u>2006</u>		<u>2005</u>	
10. Venue				
Initiative personnelle	338	70,0%	394	74,0%
Envoyé par un tiers	54	11,5%	99	18,5%
Vue à la MAT – IVG	20	4,0%	17	3,0%
Groupes, GIS, etc...	26	5,5%	24	4,5%
Envoyé par policlinique/médecin	44	9,0%	0	0%
11. Motif de la consultation				
Contraception				
1 ^{ère} démarche	75	15,5%	92	17,5%
Changement, suite	65	13,5%	72	13,5%
Problèmes	7	1,0%	20	4,0%
Contraception post-coïtale	161	33,5%	142	26,5%
Grossesse				
Ambivalence	23	} 9,5%	30	} 10,0%
Poursuite de la grossesse	16		21	
Post-partum	7		3	
IVG				
Pré – IVG	11	} 4,0%	17	} 5,5%
Post – IVG	8		13	
Demande médicale				
Retard des règles, test de grossesse	34	} 7,0%	35	} 7,0%
Infos, plaintes somatiques	0		2	
Fertilité, stérilité				
Infos, désir d'enfant	15	} 3,5%	14	} 3,0%
Demande d'adoption	0		1	
Ménopause	2		1	
MST, Sida				
Infos, orientations	4	1,0%	4	0,5%
Sexualité				
Infos, éducation sexuelle	5	} 2,5%	9	} 5,5%
Difficultés sexuelles	8		21	
Difficultés relationnelles et psychologiques				
Couples, parents, enfants, personnelles	24	5,0%	26	5,0%
Violence passée ou actuelle				
Abus sexuel, viol	6	} 2%	0	} 0%
Violence physique	3		0	
Violence psychique	0		1	
Infos, orientation	0		0	
Problèmes sociaux, juridiques				
	8	2,0%	10	2,0%

	<u>2006</u>		<u>2005</u>	
12. Méthode de contraception utilisée				
Pas de contraception				
Pas le motif de la consultation	100	21,0%	109	20,5%
Pas nécessaire	24	5,0%	41	7,5%
Aucune (serait nécessaire)	32	6,5%	35	6,5%
Méthode sûre				
Pilule	60	} 15,5%	83	} 17,5%
Pilule + condom ou Fémidom	6			
Depo - provera	1			
Stérilisation femme ou homme	20			
Nuva Ring	1			
Patch	5			
Implanon	1			
Méthode relativement sûre				
Condom toujours	198	} 42,0%	195	} 38,0%
Fémidom	0			
Diaphragme	1			
DIU	3			
Auto-observation	0			
Méthode peu sûre				
Condom parfois	40	} 10,0%	38	} 10,0%
Spermicides	0			
Coït interrompu	4			
Calculs	4			
Calculs + condom	2			
13. Méthode de contraception choisie				
Pas de contraception				
Pas le motif de consultation	112	23,5%	113	21,0%
Pas nécessaire	10	2,0%	15	3,0%
Aucune (serait nécessaire)	6	1,0%	14	3,0%
Méthode sûre				
Pilule	148	} 42,5%	192	} 44,0%
Pilule + condom ou Fémidom	35			
Depo-provera	2			
Stérilisation femme ou homme	0			
Nuva Ring, Patch, Implanon	20			
Méthode relativement sûre				
Condom toujours	136	} 30,0%	112	} 24,0%
Fémidom	0			
Diaphragme	0			
DIU	9			
Auto-observation	0			
Méthode peu sûre				
Condom parfois	2	} 1,0%	4	} 1,0%
Spermicides	1			
Coït interrompu	0			
Calculs	0			
Calculs + condom	1			

	<u>2006</u>		<u>2005</u>	
14. Relation sexuelle				
Jamais	21	4,5%	35	6,5%
Sans actuellement	3	0,5%	3	0,5%
Début	169	35,0%	174	33,0%
Plus d'une année	289	60,0%	322	60,0%
15. Orienté vers				
Service social	4	} 56,0%	1	} 58,0%
Service psycho-social	3		3	
Consultation couple	5		2	
Consultation juridique	3		2	
Médecin	83		129	
Policlinique	57		66	
Groupe Sida Neuchâtel	6		3	
Autres (PF, OCMT, Drop-In)	33		102	
16. Entretiens complémentaires : motifs de la consultation				
Contraception d'urgence	33	10,0%	24	6,0%
Suivi contraception	64	19,5%	92	23,0%
CCG, test de grossesse, IVG	74	22,5%	90	22,5%
Fertilité, stérilité	61	18,5%	40	10,0%
Information, difficultés sexuelles	35	11,0%	58	14,5%
Difficultés relationnelles et psychologiques	33	10,0%	65	16,0%
Problèmes sociaux, juridiques	20	6,0%	31	8,0%
Violences	8	2,5%	0	0%
Divers	1	0%	0	0%
TOTAL	329		400	

Statistiques concernant les interruptions volontaires de grossesse (IVG)

Elles concernent les personnes vues dans le service de gynécologie de l'Hôpital NHP :
215 personnes en 2006 (208 en 2005).

	<u>2006</u>		<u>2005</u>	
1. Âge				
14 ans	0	} 2,5%	0	} 4,0%
15 ans	0		1	
16 – 17 ans	5		7	
18 - 20 ans	30	14,0%	29	14,0%
21 - 24 ans	40	18,5%	37	18,0%
25 - 29 ans	51	24,0%	42	20,0%
30 – 39 ans	67	31,0%	78	37,5%
40 ans et plus	22	10,0%	14	6,5%
2. Domicile				
Neuchâtel	88	41,0%	84	40,0%
Communes NE	118	55,0%	114	55,0%
Autres cantons	8	4,0%	8	4,0%
Etranger	1	0,0%	2	1,0%
3. Nationalité				
Suisse	127	59,0%	119	57,0%
Etrangère	88	41,0%	89	43,0%
4. Statut résidence				
Sans permis	2		5	
Permis B	30		33	
Permis C	41		42	
Permis F et N	11		6	
Permis L	1		3	
Inconnu	3		0	
5. Etat civil				
Célibataire	116	54,0%	110	53,0%
Mariée	66	30,5%	61	29,5%
Séparée	19	9,0%	19	9,0%
Divorcée	14	6,5%	16	7,5%
Veuve	0	0%	2	1,0%
6. Nombre d'enfants				
Pas d'enfant	111	51,5%	111	53,5%
Un enfant	40	18,5%	39	19,0%
Deux enfants	43	20,0%	36	17,0%
Trois enfants et plus	21	10,0%	22	10,5%

	<u>2006</u>		<u>2005</u>	
7. Activité				
Scolarité obligatoire	0	0%	1	0,5%
Etudiante, apprentie	37	17,5%	44	21,0%
Avec activité professionnelle	115	53,5%	109	52,5%
Sans activité professionnelle	29	13,5%	33	16,0%
Chômage	10	4,5%	4	2,0%
AI, assistance	24	11,0%	17	8,0%
8. Motif de consultations				
IVG par aspiration ou curetage	78	36,0%	208	} 57,5%
Mifegyne	128	59,5%	120	
Prostaglandines	3	1,5%		
Curetage évacuateur	3	1,5%		
Autres motifs gynécologiques	3	1,5%		
9. Méthode de contraception utilisée				
Pas de contraception				
Pas nécessaire	34	} 16,0%	1	} 16,5%
Aucune (serait nécessaire)			33	
Méthode sûre				
Pilule	44	} 25,0%	53	} 26,0%
Pilule + condom ou Fémidom	0			
Depo-Provera	0			
Stérilisation femme ou homme	0			
Nuva Ring	2			
Patch	6			
Implanon	1			
Méthode relativement sûre				
Condom toujours	57	} 29,0%	37	} 20,5%
Fémidom	0			
Diaphragme	0			
DIU	5			
Auto-observation	1			
Méthode peu sûre				
Condom parfois	25	} 30,0%	33	} 37,0%
Spermicides	0			
Coït interrompu	11			
Calculs	17			
Calculs + condom	12			
Nuva Ring, Patch, Implanon) **				
			7	
			8	

(* ce poste a été mis en 2006 comme méthode sûre)

	<u>2006</u>		<u>2005</u>	
10. Méthode de contraception choisie				
Pas de contraception				
Pas nécessaire	5	2,0%	0	1,0%
Aucune (serait nécessaire)			2	
Méthode sûre				
Pilule	100	} 67,5%	97	} 57,0%
Pilule + condom ou Fémidom	4			
Depo – provera	2			
Stérilisation femme ou homme	9			
Nuva ring	6			
Patch	16			
Implanon	8			
Méthode relativement sûre				
Condom toujours	24	} 30,0%	12	} 27,0%
Fémidom	0			
Diaphragme	0			
DIU	39			
Auto-observation	1			
Méthode peu sûre				
Condom parfois	1	0,5%	31	15,0%
11. Relation sexuelle				
Début	14	6,5%	11	5,0%
Plus d'une année	201	93,5%	197	95,0%

ACTIVITES ANNEXES, AU CENTRE ET A L'EXTERIEUR

CES ACTIVITES REPRESENTENT LES RENCONTRES AVEC DIFFERENTS GROUPES, LES COLLOQUES ET LES REPRESENTATIONS AU CENTRE ET A L'EXTERIEUR

Groupes d'élèves

- Classes du GIS pour les journées Santé des collèges du Val-de-Travers, de Cescole, des Cerisiers : 26 classes de 9^{ème} année, soit 131 élèves
 - Classes de 9^{ème} année du collège de la Fontenelle : 7 classes, soit 148 élèves
 - Classes de 9^{ème} année du collège du Bas-Lac : 2 groupes, soit 15 élèves
 - Classes de 2^{ème} année du lycée Jean Piaget : 21 élèves
 - Classe d'accueil « Jet » du CPLN : 4 groupes, soit 19 élèves
 - Centre pédagogique Fondation Borel de Dombresson : 2 élèves
 - Etudiants HES-ARC : 5 personnes
- Soit un total de 42 groupes / 341 élèves

Rencontres individuelles ou en groupes avec divers collaborateurs (enseignants, médecins, animateurs, responsables d'institutions)

- 7 rencontres totalisant 69 personnes

Total des groupes et personnes:

- 49 groupes totalisant 410 personnes

Colloques

- colloques internes de l'équipe des conseillères : 22 séances
 - colloque général de toute la Section des Affaires sociales : 1 séance
 - colloques des responsables de services : 16 séances
 - colloque avec les conseillères du Planning familial de la Chaux-de-Fonds : 1 séance
- soit 40 colloques**

Comités

- Trois des conseillères participent activement à différents comités en lien avec la fonction de Planning familial : comités de l'Association faïtière PLANes, comités de l'Association professionnelle ASCPF, comités du GIS, comités et bureaux du GSN, comité de gestion du Conseil conjugal, commissions de travail « Enquête sur l'application de la loi fédérale sur l'IVG ».
- soit un total de 36 séances**

Conférences et journées de formation

- supervisions mensuelles de groupe : 9 séances de 3 heures
- séminaires de Lausanne : 5 demi-journées
- diverses séances de formation réparties entre les conseillères : 1 séance

Encadrement de stagiaires

- Une étudiante conseillère en Planning familial a commencé son stage pratique de 2^{ème} année de février à fin mai 2006.
- Trois autres étudiants en HES-santé ont fait un stage d'observation équivalent à 5 semaines.

Nadia Hügli – mars 2007