

RAPPORT D'ACTIVITES

2007

Centre de planning familial

Rue St-Maurice 4

2000 Neuchâtel

tel 032 / 717 74 35

fax 032 / 717 74 19

***E-mail : Planning.Familial@ne.ch
www.planning-familial-ne.ch***

***Permanences : lundi, mardi, vendredi de 14 à 18 heures
mercredi de 13 à 19 heures***

Conseillères : Mmes Nadia Hügli Valois
Irène Chollet Vial
Dominique Ducry
Catherine Stangl
Catherine Robbiani

*CENTRE DE PLANNING FAMILIAL ET DE
CONSULTATION EN MATIERE DE GROSSESSE*

Rapport d'activités 2007

Permanences et organisation du travail

A l'exception des jours fériés, les cinq conseillères ont assuré sans interruption l'ouverture des permanences à la Rue St-Maurice 4, soit les lundis, mardis et vendredis de 14 heures à 18 heures, et les mercredis de 13 heures à 19 heures; chaque permanence étant assurée à double par deux conseillères.

Les jeudis après-midi sont réservés aux supervisions et différents colloques de travail de l'équipe.

La plupart des matins sont occupés par les entretiens individuels à l'hôpital NHP avec les accouchées et les personnes hospitalisées pour une interruption de grossesse.

Le travail administratif, la tenue des dossiers, les contacts avec les différents partenaires, la mise à jour de la bibliothèque, occupent également une bonne partie des matinées.

L'accueil de groupes divers, notamment des élèves des écoles secondaires et supérieures, représente toujours une part très importante de leurs activités.


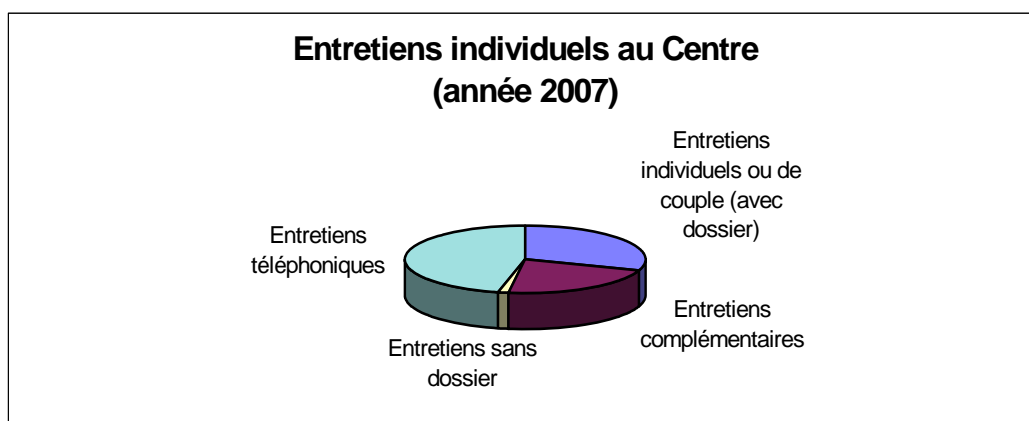
Statistiques

Comme chaque année, les dossiers constitués pour toute personne consultant le service pour la première fois ont fait l'objet de statistiques informatisées permettant de suivre l'évolution et les changements dans la clientèle faisant appel au Planning familial.

Entretiens individuels

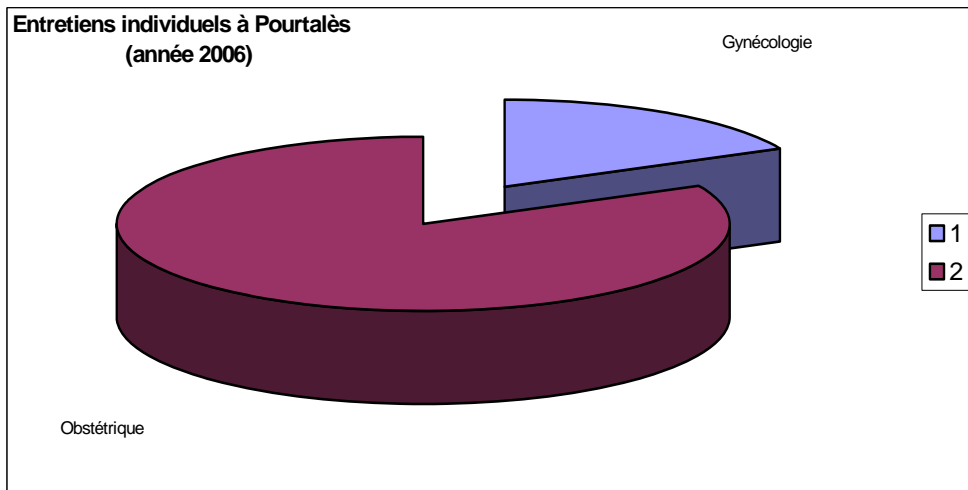
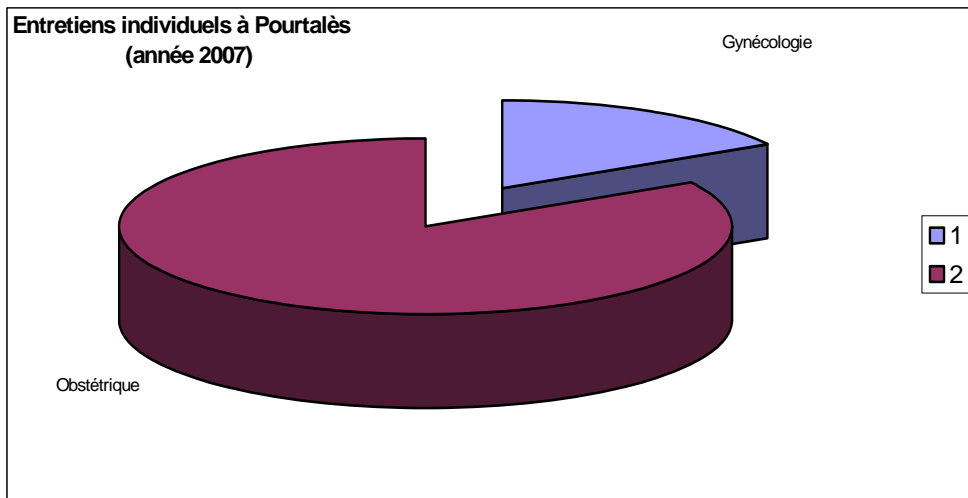
Au centre

	<u>2007</u>	<u>2006</u>
Entretiens individuels ou de couple (avec dossier)	504	482
Entretiens complémentaires	370	329
Entretiens sans dossier	24	42
<u>Entretiens téléphoniques</u>	<u>773</u>	<u>778</u>
Sous-total des consultations individuelles ou de couple	1671	1631



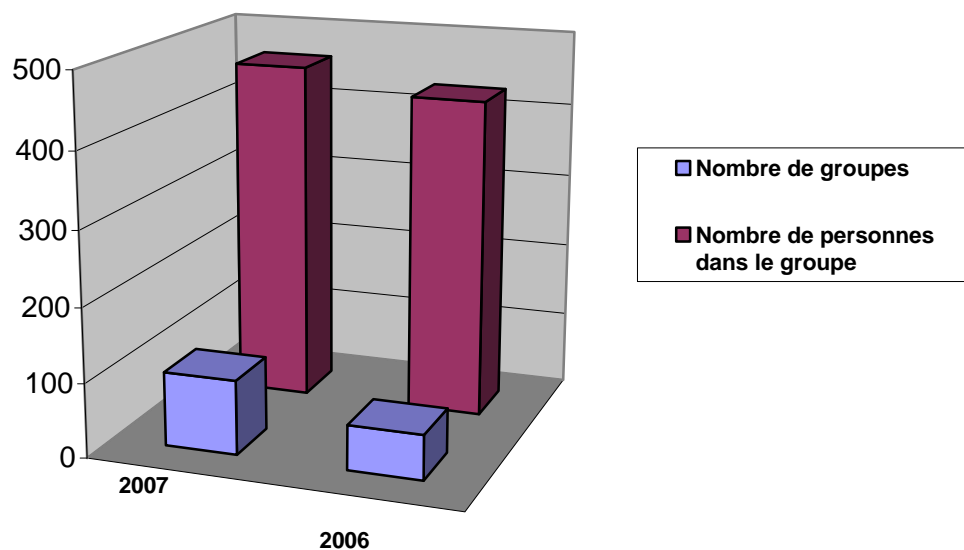
A la maternité de Pourtalès

	<u>2007</u>	<u>2006</u>
Entretiens individuels en gynécologie	195	215
Entretiens individuels en obstétrique	983	996
Sous-total des consultations individuelles	1178	1211
Total	<u>2849</u>	<u>2842</u>



Personnes vues en groupes

	<u>2007</u>	<u>2006</u>
Total des groupes et des personnes	60 groupes = 425	49 groupes = 410



Statistiques concernant les consultations au Centre

Ces statistiques concernent les personnes vues individuellement ou en couple pour lesquelles un dossier a été établi :

	<u>2007</u>	<u>2006</u>
- de 20 ans	297 personnes	262 personnes
+ de 20 ans	207 personnes	220 personnes
	504 personnes	482 personnes

Entretiens complémentaires

Parmi ces 482 (534) personnes, certaines ont bénéficié d'entretiens complémentaires plus ou moins nombreux selon les motifs de la consultation.

	<u>2007</u>	<u>2006</u>
- de 20 ans	142 entretiens complémentaires	117 entretiens complémentaires
+ de 20 ans	228 entretiens complémentaires	212 entretiens complémentaires
	370 entretiens complémentaires	329 entretiens complémentaires

<i>1. Sexe</i>	<u>2007</u>	<u>2006</u>
Femmes seules ou couples	487	464
Hommes seuls	17	18
	504	482
<i>2. Age</i>		
13 ans	117	115
14 ans		
15 ans		
16 ans		
17 ans	180	147
18 ans		
19 ans		
20 ans	71	99
21 ans		
22 ans		
23 ans		
24 ans		
25 à 29 ans	56	43
30 à 39 ans		
Plus de 40 ans		
	61	53
	19	25
	136	121
	59,0%	54,5%
	14,5%	20,5%
	26,5%	25,0%

	<u>2007</u>		<u>2006</u>	
3. Domicile				
Neuchâtel	204	40,5%	195	40,5%
Communes	284	56,5%	260	54,0%
Autres cantons	22	3,0%	24	5,0%
Etranger	0	0%	3	0,5%
4. Nationalité				
Suisse	366	72,5%	351	73,0%
Etrangère	138	27,5%	131	27,0%
Inconnue	0	0%	0	0%
5. Statut résidence				
Sans permis	7		6	
Permis B	39		42	
Permis C	79		68	
Permis N et F	9		11	
Permis L	4		3	
Inconnu	0		1	
6. Etat civil				
Célibataire	423	84,0%	395	82,0%
Marié	55	11,0%	66	14,0%
Séparé	14	2,5%	13	2,5%
Divorcé	12	2,5%	7	1,5%
Veuf	0	0%	1	0%
7. Nombre d'enfants				
Pas d'enfant	432	86,0%	411	85,0%
Un enfant	41	8,0%	27	5,5%
Deux enfants	19	3,5%	32	7,0%
Trois enfants et plus	12	2,5%	12	2,5%
8. Activité				
Scolarité obligatoire	79	15,5%	70	14,0%
Apprenti, étudiant	246	49,0%	233	48,0%
Avec activité professionnelle	95	19,0%	107	22,0%
Sans activité professionnelle	40	8,0%	39	8,0%
Chômage	12	2,5%	13	2,5%
AI, assistance	32	6,0%	29	6,0%
9. Accompagnement				
Seule	314	62,5%	282	59,0%
Mari – partenaire	76	15,0%	84	17,5%
Famille, personne responsable	26	5,0%	22	4,0%
Amie, traductrice	88	17,5%	94	19,5%

	<u>2007</u>		<u>2006</u>	
10. Venue				
Initiative personnelle	351	70,0%	338	70,0%
Envoyé par un tiers	51	10,0%	54	11,5%
Vue à la MAT – IVG	18	3,5%	20	4,0%
Groupes, GIS, etc...	24	4,5%	26	5,5%
Envoyé par policlinique/médecin	60	12,0%	44	9,0%
11. Motif de la consultation				
Contraception				
1 ^{ère} démarche	82	16,0%	75	15,5%
Changement, suite	79	15,5%	65	13,5%
Problèmes	19	4,0%	7	1,0%
Contraception post-coïtale	152	30,0%	161	33,5%
Grossesse				
Ambivalence	28	} 7,5%	23	} 9,5%
Poursuite de la grossesse	8		16	
Post-partum	2		7	
IVG				
Pré – IVG	19	} 5,0%	11	} 4,0%
Post – IVG	6		8	
Demande médicale				
Retard des règles, test de grossesse	29	} 7,0%	34	} 7,0%
Infos, plaintes somatiques	6		0	
Fertilité, stérilité				
Infos, désir d'enfant	20	} 4,0%	15	} 3,5%
Demande d'adoption	0		0	
Ménopause	0		2	
MST, Sida				
Infos, orientations	5	1,0%	4	1,0%
Sexualité				
Infos, éducation sexuelle	8	} 3,5%	5	} 2,5%
Difficultés sexuelles	9		8	
Difficultés relationnelles et psychologiques				
Couples, parents, enfants, personnelles	21	4,0%	24	5,0%
Violence passée ou actuelle				
Abus sexuel, viol	2	} 0,5%	6	} 2%
Violence physique	0		3	
Violence psychique	0		0	
Infos, orientation	0		0	
Problèmes sociaux, juridiques				
	9	2,0%	8	2,0%

	<u>2007</u>		<u>2006</u>	
12. Méthode de contraception utilisée				
Pas de contraception				
Pas le motif de la consultation	91	18,0%	100	21,0%
Pas nécessaire	29	6,0%	24	5,0%
Aucune (serait nécessaire)	37	7,5%	32	6,5%
Méthode sûre				
Pilule	68	} 15,5%	60	} 15,5%
Pilule + condom ou Fémidom	2			
Depo - provera	1			
Stérilisation femme ou homme	1			
Nuva Ring	2			
Patch	2			
Implanon	1			
Méthode relativement sûre				
Condom toujours	199	} 40,0%	198	} 42,0%
Fémidom	0			
Diaphragme	0			
DIU	4			
Auto-observation	0			
Méthode peu sûre				
Condom parfois	57	} 13,0%	40	} 10,0%
Spermicides	0			
Coït interrompu	3			
Calculs	2			
Calculs + condom	3			
13. Méthode de contraception choisie				
Pas de contraception				
Pas le motif de consultation	110	22,0%	112	23,5%
Pas nécessaire	4	0,5%	10	2,0%
Aucune (serait nécessaire)	6	1,0%	6	1,0%
Méthode sûre				
Pilule	167	} 46,0%	148	} 42,5%
Pilule + condom ou Fémidom	42			
Depo-provera	0			
Stérilisation femme ou homme	3			
Nuva Ring, Patch, Implanon	19			
Méthode relativement sûre				
Condom toujours	132	} 30,0%	136	} 30,0%
Fémidom	2			
Diaphragme	0			
DIU	16			
Auto-observation	0			
Méthode peu sûre				
Condom parfois	1	} 0,5%	2	} 1,0%
Spermicides	1			
Coït interrompu	0			
Calculs	0			
Calculs + condom	1			

	<u>2007</u>		<u>2006</u>	
14. Relation sexuelle				
Jamais	34	7,0%	21	4,5%
Sans actuellement	3	0,5%	3	0,5%
Début	187	37,0%	169	35,0%
Plus d'une année	280	55,5%	289	60,0%
15. Orienté vers				
Service social	4	} 42,0%	4	} 56,0%
Service psycho-social	4		3	
Consultation couple	1		5	
Consultation juridique	3		3	
Médecin	112		83	
Policlinique	66		57	
Groupe Sida Neuchâtel	0		6	
Autres (PF, OCMT, Drop-In)	23		33	
16. Entretiens complémentaires : motifs de la consultation				
Contraception d'urgence	38	10,5%	33	10,0%
Suivi contraception	73	20,5%	64	19,5%
CCG, test de grossesse, IVG	70	19,0%	74	22,5%
Fertilité, stérilité	27	7,5%	61	18,5%
Information, difficultés sexuelles	60	16,0%	35	11,0%
Difficultés relationnelles et psychologiques	75	20,0%	33	10,0%
Problèmes sociaux, juridiques	24	6,5%	20	6,0%
Violences	2	0,5%	8	2,5%
Divers	1	0%	1	0%
TOTAL	370		329	

Statistiques concernant les interruptions volontaires de grossesse (IVG)

Elles concernent les personnes vues dans le service de gynécologie de l'Hôpital NHP :
195 personnes en 2007 (215 en 2006).

	<u>2007</u>		<u>2006</u>	
1. Age				
14 ans	1	} 5,0%	0	} 2,5%
15 ans	2		0	
16 – 17 ans	7		5	
18 - 20 ans	23	12,0%	30	14,0%
21 - 24 ans	37	19,0%	40	18,5%
25 - 29 ans	42	21,5%	51	24,0%
30 – 39 ans	59	30,0%	67	31,0%
40 ans et plus	24	12,5%	22	10,0%
2. Domicile				
Neuchâtel	70	36,0%	88	41,0%
Communes NE	109	56,0%	118	55,0%
Autres cantons	15	8,0%	8	4,0%
Etranger	1	0%	1	0%
3. Nationalité				
Suisse	119	61,0%	127	59,0%
Etrangère	76	39,0%	88	41,0%
4. Statut résidence				
Sans permis	2		2	
Permis B	28		30	
Permis C	37		41	
Permis F et N	4		11	
Permis L	3		1	
Inconnu	2		3	
5. Etat civil				
Célibataire	102	52,5%	116	54,0%
Mariée	59	30,5%	66	30,5%
Séparée	12	6,0%	19	9,0%
Divorcée	22	11,0%	14	6,5%
Veuve	0	0%	0	0%
6. Nombre d'enfants				
Pas d'enfant	99	51,0%	111	51,5%
Un enfant	45	23,0%	40	18,5%
Deux enfants	33	17,0%	43	20,0%
Trois enfants et plus	18	9,0%	21	10,0%

	<u>2007</u>		<u>2006</u>	
7. Activité				
Scolarité obligatoire	4	2%	0	0%
Etudiante, apprentie	43	22,0%	37	17,5%
Avec activité professionnelle	103	53,0%	115	53,5%
Sans activité professionnelle	28	14,5%	29	13,5%
Chômage	8	4,0%	10	4,5%
AI, assistance	9	4,5%	24	11,0%
8. Motif de consultations				
IVG par aspiration ou curetage	72	37,0%	78	36,0%
Mifegyne	117	60,0%	128	59,5%
Prostaglandines	4	2,0%	3	1,5%
Curetage évacuateur	2	1,0%	3	1,5%
Autres motifs gynécologiques	0	0%	3	1,5%
9. Méthode de contraception utilisée				
Pas de contraception	40	20,5%	34	16,0%
Méthode sûre				
Pilule	48	28,0%	44	25,0%
Pilule + condom ou Fémidom	1		0	
Depo-Provera	1		0	
Stérilisation femme ou homme	0		0	
Nuva Ring	1		2	
Patch	1		6	
Implanon	2		1	
Méthode relativement sûre				
Condom toujours	50	25,5%	57	29,0%
Fémidom	0		0	
Diaphragme	0		0	
DIU	0		5	
Auto-observation	0		1	
Méthode peu sûre				
Condom parfois	31	26,0%	25	30,0%
Spermicides	0		0	
Coït interrompu	8		11	
Calculs	5		17	
Calculs + condom	7		12	

	<u>2007</u>		<u>2006</u>	
10. Méthode de contraception choisie				
Pas de contraception				
Pas nécessaire	1	0%	5	2,0%
Aucune (serait nécessaire)				
Méthode sûre				
Pilule	78	} 67,5%	100	} 67,5%
Pilule + condom ou Fémidom	6		4	
Depo – provera	6		2	
Stérilisation femme ou homme	6		9	
Nuva ring	6		6	
Patch	8		16	
Implanon	21		8	
Méthode relativement sûre				
Condom toujours	18	} 32,5%	24	} 30,0%
Fémidom	0		0	
Diaphragme	0		0	
DIU	45		39	
Auto-observation	0		1	
Méthode peu sûre				
Condom parfois	0	0%	1	0,5%
11. Relation sexuelle				
Début	14	7,0%	14	6,5%
Plus d'une année	181	93,0%	201	93,5%

ACTIVITES ANNEXES, AU CENTRE ET A L'EXTERIEUR

CES ACTIVITES REPRESENTENT LES RENCONTRES AVEC DIFFERENTS GROUPES, LES COLLOQUES ET LES REPRESENTATIONS AU CENTRE ET A L'EXTERIEUR

Animations destinées aux écoles et autres institutions

- 28 ateliers lors des Journées-Santé du GIS pour les 9^{ème} année des collèges du Val-de-Travers, de Cescole, des Cerisiers, soit 151 élèves
- 4 ateliers lors des Journées-Santé pour les 9^{ème} année du collège des Terreaux, soit 24 élèves
- 4 ateliers lors des Journées-Santé pour les 9^{ème} année du collège du Bas-Lac, soit 18 élèves
- 1 classe de terminale 9^{ème} année du collège du Mail, soit 8 élèves
- 2 ateliers Santé- Sexualité pour les 1^{ère} année du lycée Denis-de-Rougemont, soit 29 élèves
- 2 groupes de la classe d'accueil « Jet » du CPLN, soit 11 élèves
- 8 classes de biologie, 1^{ère}, 2^{ème} et 3^{ème} année du lycée Jean Piaget, soit 117 élèves
- 1 groupe de résidents des 2 foyers de Préfargier, soit 15 personnes
- 1 matinée d'animation pour les assistants en pharmacie, soit 12 personnes.

Soit un total de 51 groupes / 385 personnes

Rencontres individuelles ou en groupes avec divers collaborateurs (enseignants, médecins, animateurs, responsables d'institutions)

- 30 rencontres totalisant 82 personnes

Total des groupes et personnes:

81 groupes totalisant 467 personnes

Colloques

- colloques internes de l'équipe des conseillères : 30 séances
- un colloque général de tout le service : Planning familial, Office de l'Aide sociale, Orthophonie, Agence communale AVS/AI
- colloques des responsables de services : 7 séances
- colloque avec les conseillères du Planning familial de La Chaux-de-Fonds : 3 séances

soit 41 colloques

Comités

- Trois des conseillères participent activement à différents comités en lien avec la fonction de Planning familial : comités de l'Association faîtière PLANes, comités de l'Association professionnelle ASCPF, comités du GIS, comités et bureaux du GSN, comité de gestion du Conseil conjugal, commissions de travail « Enquête sur l'application de la loi fédérale sur l'IVG ».

soit un total de 36 séances

Conférences et journées de formation

- supervisions mensuelles de groupe : 10 séances de 2h30 heures
- séminaires de Lausanne : 5 demi-journées
- diverses séances de formation réparties entre les conseillères : 8 séances

Encadrement de stagiaires

- 1 étudiante de 2^{ème} année de formation en planning familial et 4 infirmières ont suivi les activités au centre et à l'hôpital pour un stage, soit pour des journées d'observation.

soit pour un total de 31 jours.

Nadia Hügli - juin 2008